

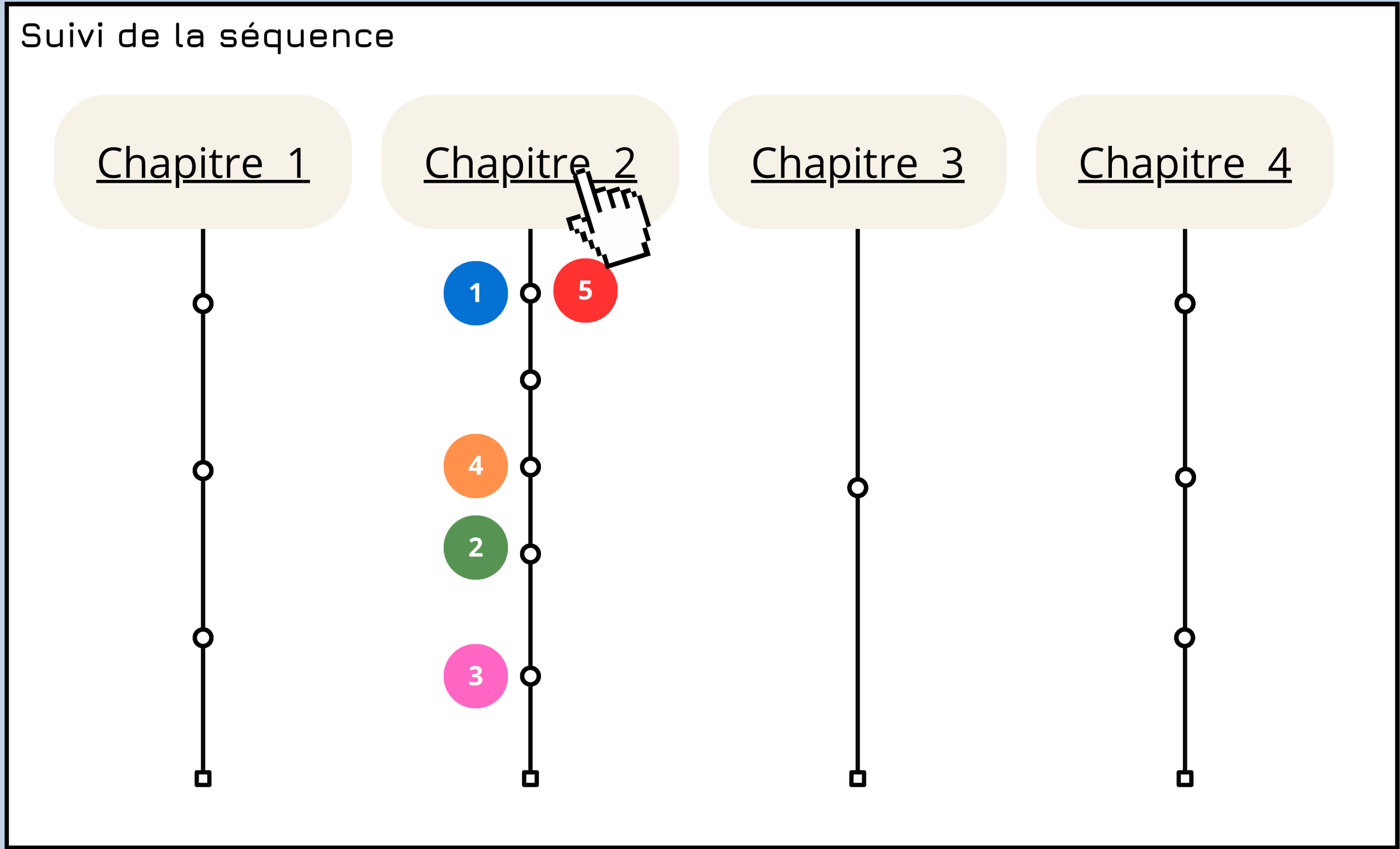


CodÉmotions

Enseignant 

Élèves





- Suivi des groupes
-  Les albatros
 -  Les alligators
 -  Les barbapapas
 -  Les renards
 -  Les lions

Structure

Chapitre 2

- 1 • Consignes et exemple
- 5 • Choix personnages
- 4 • Choix émotions
- 2 • Choix décor
- 3 • Rédaction histoire
- Présentations histoires

Notes méthodologiques

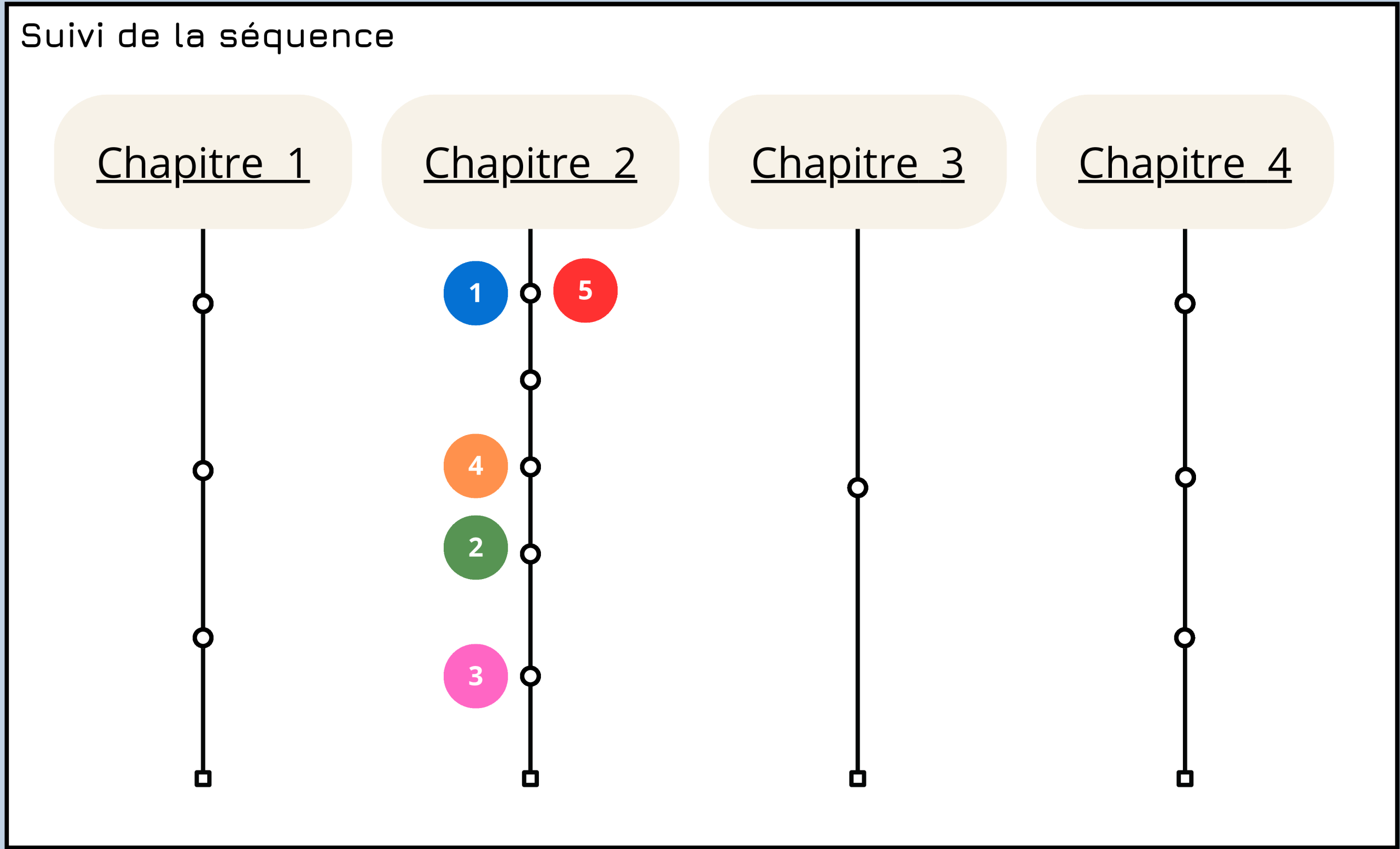
- **Consignes et exemple en Collectif** 

On demande aux élèves de citer et de décrire les émotions étudiées lors de la séance précédente ainsi que les adjectifs et les actions s’y rapportant.

Le catalogue des émotions élaboré en séance 1 (voir fiches 2.1 à 2.7) est affiché ou distribué aux élèves pour les aider dans la rédaction de leur texte.

Consigne : Maintenant que nous avons revu les émotions, vous allez écrire une histoire en groupe. Dans cette histoire, vos personnages devront ressentir une ou deux émotions et ils vont utiliser des paroles et/ou des actions en conséquence.

[Modifier notes](#)





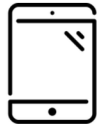


Groupe 3 - Les barbapapas

Chapitre 2

- 13h35 (Consignes et exemple)
- 13h41 (Choix personnages)
- 13h43 (Choix émotions)
- 13h48 (Choix décor)
- **3** ... (Rédaction histoire)
- ... (Présentations histoires)

Gestion du groupe

	Ethan	<u>Élève absent-e ?</u>
	Simar	<u>Élève absent-e ?</u>
	Paolo	<u>Élève absent-e ?</u>
	Clémentine 	<u>Élève absent-e ?</u>

Vue live


Nouvel élève



CodÉmotions

Enseignant 

Élèves



Sélectionne ton groupe de travail.

1 Pedro, Jemimah, Hamza, Carla

2 Miruna, Sacha, César, Mohamed

+ Ajouter un groupe




Créez votre groupe de travail.

Nom du groupe :

Les barbapapas

Couleur :



Membres :

Ethan

Simar

Paolo



Ajouter un membre



Classe de Monsieur Seguin




VALIDER

Crée ton profil de membre.

Prénom du membre :

Clémentine

Dessine ton avatar :




Classe de Monsieur Seguin




VALIDER


Bonjour Les barbapapas !




 **Chapitre 1**
J'explore différentes
émotions 

 **Chapitre 4**
Je suis un expert de
ScratchJr !

 **Chapitre 2**
Je crée une histoire

Chapitre 3 
Je code mon histoire
avec ScratchJr





En collectif

Regardez au tableau !

Chapitre 1

Appuie sur le micro pour ajouter une réponse

Clique sur un mot puis sur la poubelle pour le supprimer

Joie

SOURIRE

CONTENT

JOYEUX

SAUTER DE JOIE



Tristesse

PLEURER

TRISTE



Amour

AMOUREUX

FAIRE UN BISOU

COUPLE



Groupe 3 - Les barbapapas



Clémentine



VALIDER

Chapitre 1

Appuie sur le micro pour ajouter une réponse

Clique sur un mot puis sur la poubelle pour le supprimer

Joie

SOURIRE

CONTENT

Tristesse

PLEURER


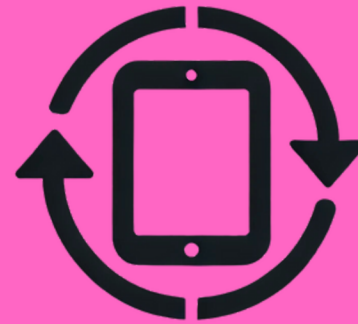
TRISTE

Amour

AMOUREUX

FAIRE UN BISOU

COUPLE



CLEMENTINE passe la
tablette à ETHAN



Groupe 3 - Les barbapapas



Clémentine



VALIDER

Chapitre 1

Appuie sur le micro pour ajouter une réponse

Clique sur un mot puis sur la poubelle pour le supprimer

Joie

SOURIRE

CONTENT

JOYEUX

SAUTER DE JOIE



Tristesse

PLEURER

TRISTE



Amour

AMOUREUX

FAIRE UN BISOU

COUPLE

Quels mots et quelles actions te viennent à l'esprit quand tu ressens ces émotions?



Groupe 3 - Les barbapapas



Ethan



VALIDER

Joie

SOURIRE

Tristesse

PLEURER

TRISTE

Amour

AMOUREUX

FAIRE UN BISOU

COUPLE

Annuie sur le micro pour ajouter



Ethan



Simar




Paolo



Clémentine





En collectif

Regardez au tableau !

Chapitre 1


COLÈRE

14 réponses

*Cliquez sur les
émotions pour voir les
réponses données.*

AMOUR

10 réponses



PEUR

15 réponses

PITIÉ

13 réponses

JOIE

13 réponses

DÉGOÛT

14 réponses


HONTE

9 réponses

ADJECTIF	ACTION	AUTRE
AMOUREUX ● ●	COMPLIMENTER ● ●	COEUR ●
HEUREUX ●	FAIRE UN CÂLIN ● ●	BISOU ●
AFFECTUEUX ●	ADMIRER ●	
	BÉGAYER ●	
	SE TENIR LA MAIN ●	

Meilleurs contributeurs


Les barbapapas



Ethan



Clémentine




Paolo




Simar


Bonjour Les barbapapas !




 **Chapitre 1**
J'explore différentes
émotions


 **Chapitre 4**
Je suis un expert de
ScratchJr !

 **Chapitre 2**
Je crée une histoire




Chapitre 3
Je code mon histoire
avec ScratchJr





En collectif

Regardez au tableau !




Choisir le lieu de l'histoire



Chapitre 2

Scène 1




Personnage 1

APPARENCE

ACTION

DIALOGUE

ÉMOTIONS



Personnage 2

APPARENCE

ACTION

DIALOGUE

ÉMOTIONS



Groupe 3 - Les barbapapas




Paolo



VALIDER

Chapitre 2

Scène 1




Personnage 1

APPARENCE

ACTION

DIALOGUE

ÉMOTIONS



Groupe 3 - Les barbapapas




Paolo



VALIDER

Chapitre 2

Scène 1




Personnage 1

APPARENCE

ACTION

DIALOGUE

ÉMOTIONS



marcher



courir



faire un câlin



tenir la main



dire salut avec la main



Ajouter une action



Groupe 3 - Les barbapapas




Paolo



VALIDER

Chapitre 2

Scène 1



Personnage 1

APPARENCE

ACTION

DIALOGUE

ÉMOTIONS



marcher



courir




faire un câlin



tenir la main



dire salut avec la main



Ajouter une action



Groupe 3 - Les barbapapas




Paolo



VALIDER

Chapitre 2

Scène 1 : Début de l'histoire



marcher

tenir la main


"J'adore me balader
avec toi Julie"

amour

Voici votre personnage,
ses actions et ses émotions lors
de la scène 1. Utilisez le micro
pour raconter en
détail le déroulement de
cette scène.



Groupe 3 - Les barbapapas




Paolo




VALIDER

Bonjour Les barbapapas !






 **Chapitre 1**
J'explore différentes émotions

 **Chapitre 4**
Je suis un expert de ScratchJr !

 **Chapitre 2**
Je crée une histoire

Chapitre 3
Je code mon histoire avec ScratchJr





En collectif

Regardez au tableau !

Répartition des experts.

Mouvements

Paolo

Carla

Sacha

Balthazar

Dialogues

Simar

Hamza

César

Luna

Apparences

Ethan

Jemimah

Miruna

Samia

Contrôles

Clémentine

Pedro

Mohamed

Léo

Cette tablette est utilisée par le groupe Contrôles



Clémentine

Pedro

Mohamed

Léo

Vous avez comme mission de devenir des experts des Contrôles de Scratch Jr !

Créez ensemble un code en utilisant le plus possible les briques de contrôle.

Vous pouvez consulter le catalogue des briques en cliquant sur la loupe

 Les briques pour le contrôle



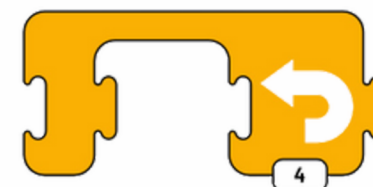
Attendre



Arrêt



Vitesse du personnage



Répéter




Groupe Contrôles



Léo



C'EST PARTI !



En collectif

Regardez au tableau !

Cette tablette est utilisée par le groupe Les barbapapas

Clémentine

Paolo

Ethan

Simar

Expert
Contrôles

Expert
Mouvements

Expert
Apparences

Expert
Dialogues

*Vous allez pouvoir mettre en
pratique votre expertise pour coder
VOTRE histoire !*



Groupe 3 - Les barbapapas



Simar




C'EST PARTI !

Chapitre 3



Bonjour, je m'appelle Filou et je serai votre assistant durant le codage de votre histoire ! Ecoutez bien mes conseils et aidez vous de la loupe.




Groupe 3 - Les barbapapas



Simar




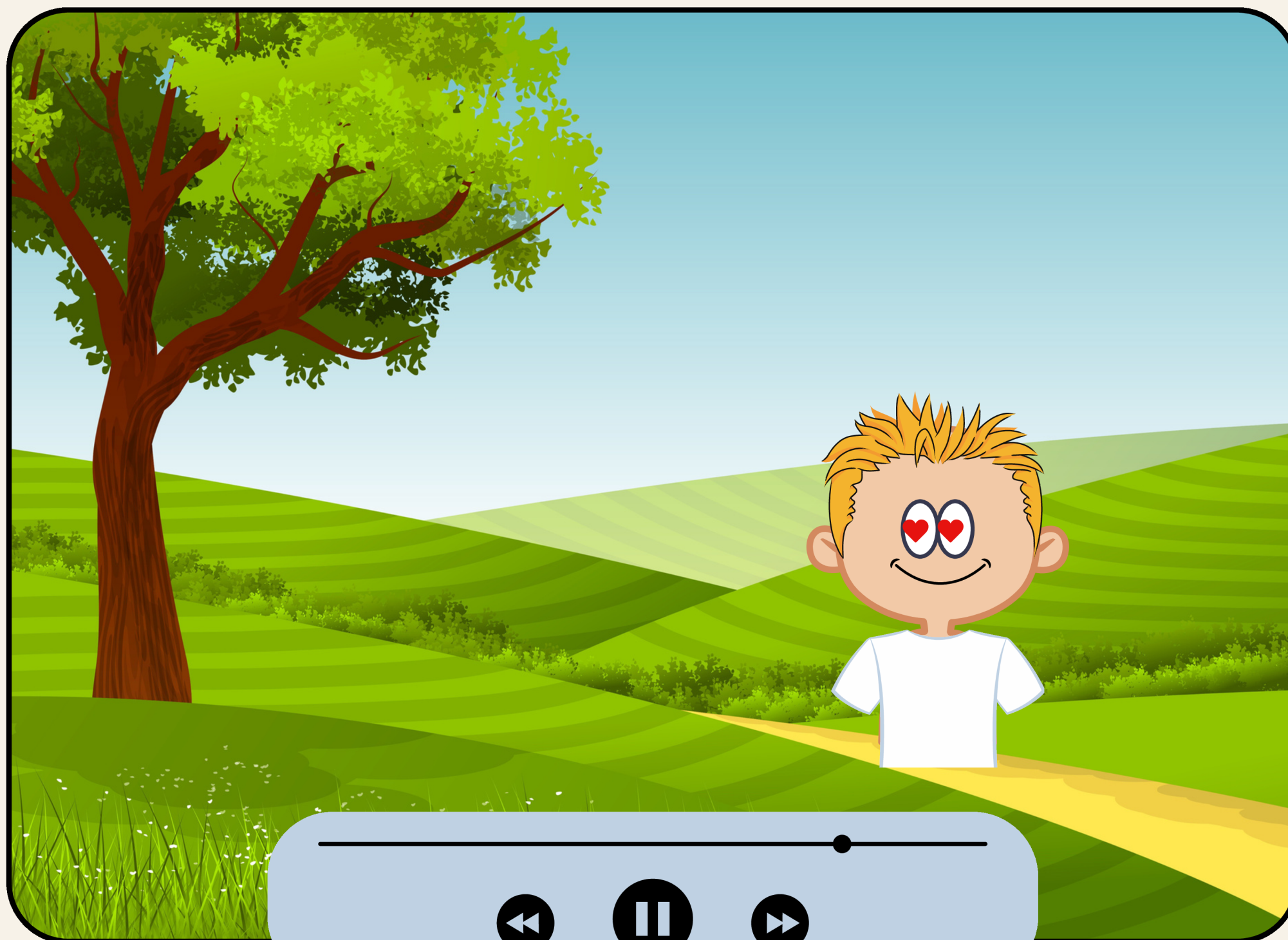
VALIDER



En collectif


Regardez au tableau !

Les barbapapas présentent leur travail.



Quelle est l'émotion représentée dans cette histoire ?


Bonjour Les barbapapas !





 **Chapitre 1**
J'explore différentes
émotions

 **Chapitre 4**
Je suis un expert de
ScratchJr !




 **Chapitre 2**
Je crée une histoire

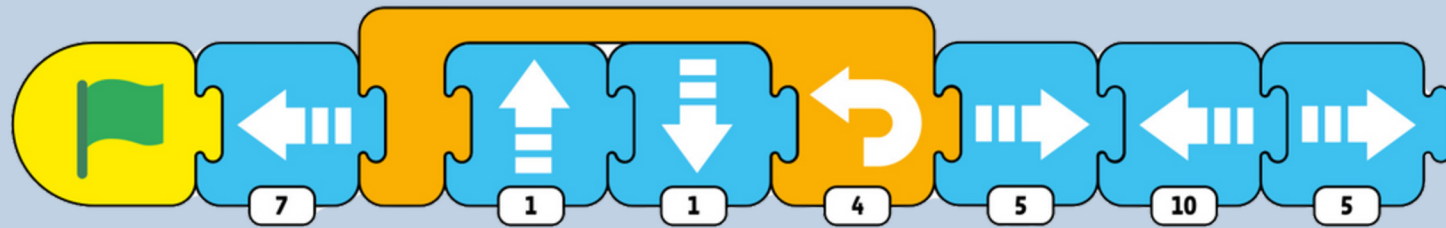
Chapitre 3 
Je code mon histoire
avec ScratchJr




Chapitre 4



Voici le code et les personnages créés par le groupe *les renards*. Réécrivez ce code dans Scratch Jr.




Vous pouvez accéder à leur code à n'importe quel moment grâce au bouton :




Chapitre 4

SCRATCH JR



Steve



Groupe 3 - Les barbapapas




Paolo




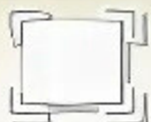
VALIDER

Chapitre 4



Chapitre 4

SCRATCH JR



Steve




Steve

7 1 1 4 5 10 5

Chef

7 1 1 4 5 10 5



Groupe 3 - Les barbapapas




Paolo



VALIDER


Chapitre 4

Bravo ! Le code du personnage "Steve" a été recopié correctement, tu peux passer au prochain personnage.



Chapitre 4

Excellent ! Vous avez
terminé la réécriture du
code du groupe *les renards*.



Vous pouvez maintenant
visionner le programme codé et
écrire l'histoire que vous voyez
sur la feuille distribuée par votre
enseignant(e).



Groupe 3 - Les barbapapas




Ethan



C'EST PARTI !

Chapitre 4



Vérifiez que vous avez tout écrit !

- On a décrit le décor.
- On a décrit les personnages.
- On a écrit les dialogues.
- On a décrit les émotions.
- On a décrit tous les mouvements.
- L'histoire est structurée.



Groupe 3 - Les barbapapas




Ethan



VALIDER

Chapitre 4



Vérifiez que vous avez tout écrit !

- On a décrit le décor.
- On a décrit les personnages.
- On a écrit les dialogues.
- On a décrit les émotions.
- On a décrit tous les mouvements.
- L'histoire est structurée.

N'oublie pas de t'aider du catalogue des émotions en cliquant sur



Groupe 3 - Les barbapapas




Clémentine



VALIDER

Chapitre 4



Vérifiez que vous avez tout écrit !

- On a décrit le décor.
- On a décrit les personnages.
- On a écrit les dialogues.
- On a décrit les émotions.
- On a décrit tous les mouvements.
- L'histoire est structurée.



Groupe 3 - Les barbapapas




Clémentine




VALIDER

Prenez une photo de votre feuille de travail.

Le texte que vous avez écrit doit être bien lisible !





En collectif



Regardez au tableau !

Les barbapapas présentent leur travail.



Début de l'histoire (situation initiale)

→ Steve se promène dans un parc. Il
fait des bak flipps pour montrer
qu'il est trop fort



Les barbapapas présentent leur travail.



Steve est trop beau !

Un événement se produit.

→ Sarah revien de son travaille de cuisinaire.

Elle tombe amoureuse de Steve

