



ADID – Activité de conception **Opti-time**


Période 2 – Prototype final


Jérôme, Ariadna, Lylia

1 – Calendrier prédéterminé

	Lundi	Mardi	Mercredi	Jeudi	Vendredi	Samedi	Dimanche
00h00							
03h00	OFF	OFF	OFF	OFF	OFF	OFF	
06h00							
09h00							
12h00	OFF	OFF	OFF	OFF	OFF	OFF	OFF
15h00							
18h00							
21h00	OFF	OFF	OFF	OFF	OFF	OFF	

Tâches


 Ajouter des tâches


 Ajouter temps off

2 – Calendrier personnalisé



Tâches

 Ajouter des tâches

 Ajouter temps off


En appuyant, les flèches s'affichent, permettant à l'étudiant modifier sa disponibilité



3 – Sélectionner un cours ou des tâches

	Lundi	Mardi	Mercredi	Jeudi	Vendredi	Samedi	Dimanche
00h00							
03h00	OFF	OFF	OFF	OFF	OFF	OFF	
06h00							
09h00							
12h00							OFF
15h00						OFF	
18h00							
21h00			OFF				
	OFF	OFF		OFF	OFF	OFF	

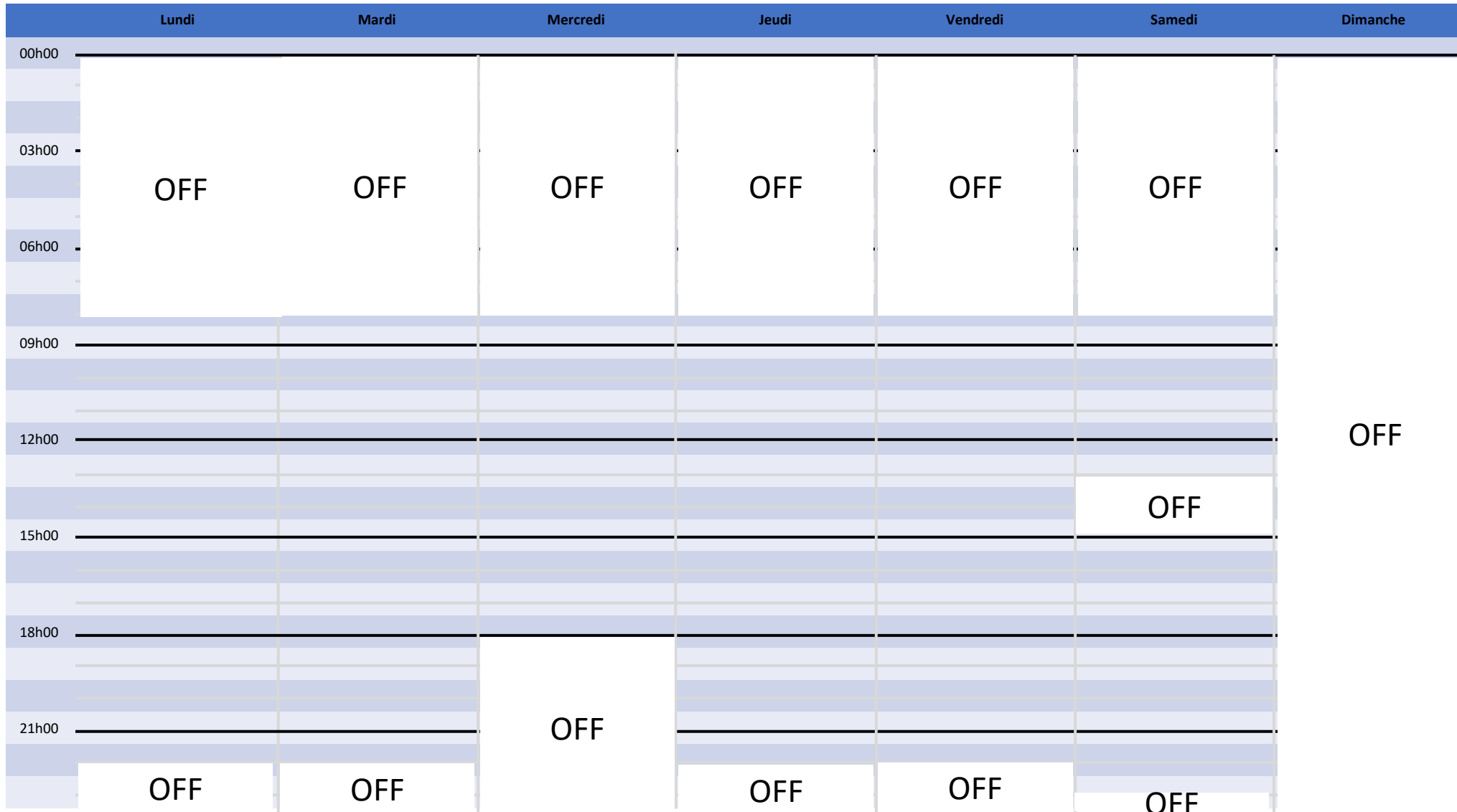
Tâches

 Ajouter des tâches



Ajouter cours	Ajout
ERGO I	Analy
	Analy
ADID	Proto
	Proto
Methodo	ID 16
	ID 17


4 – Ajouter un cours ou des tâches




 00:00:00

Progression: 0%

Tâches

 Ajouter des tâches

 Ajouter temps off

4) Méthodo – ID16
Deadline : 18 novembre
Durée : 1h00

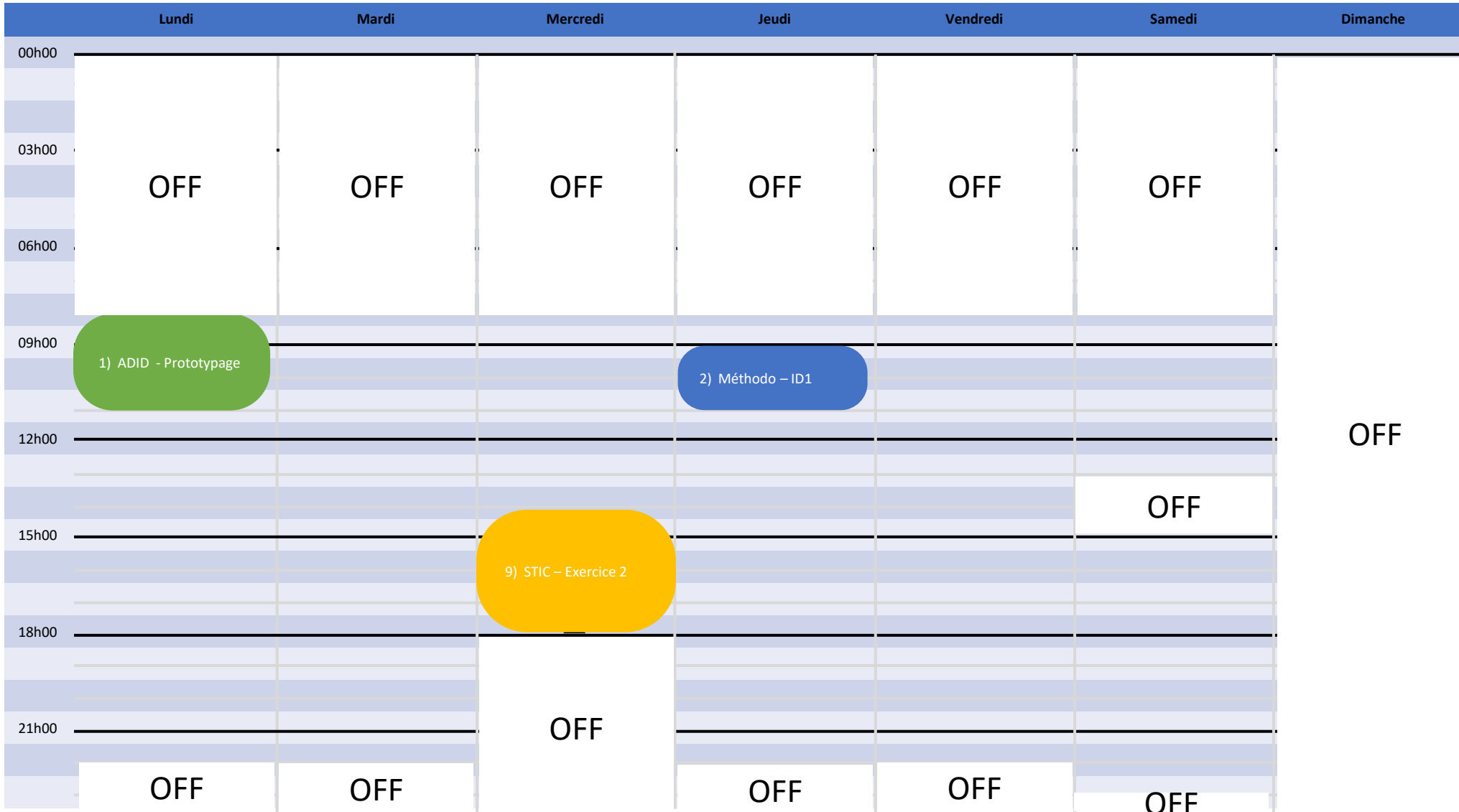
5) Méthodo – ID17
Deadline : 24 novembre
Durée : 1h00

6) ADID – Lectures et mise en lien
Deadline : 27 novembre
Durée : 2h00

7) ADID – EdutechWiki
Deadline : 30 novembre
Durée : 4h00

Génère ton planning
automatiquement !

4 – Générer le planning automatiquement



00:00:00 Start Stop

Progression: 20% 10% 10% 40%

Tâches

Ajouter des tâches

Ajouter temps off

4) Méthodo – ID16
Deadline : 18 novembre
Durée : 1h00

5) Méthodo – ID17
Deadline : 24 novembre
Durée : 1h00

6) ADID – Lectures et mise en lien
Deadline : 27 novembre
Durée : 2h00

7) ADID – EdutechWiki
Deadline : 30 novembre
Durée : 4h00


8) STIC – Exercice 1
Deadline : 30 novembre


Génère ton planning automatiquement !

Générer

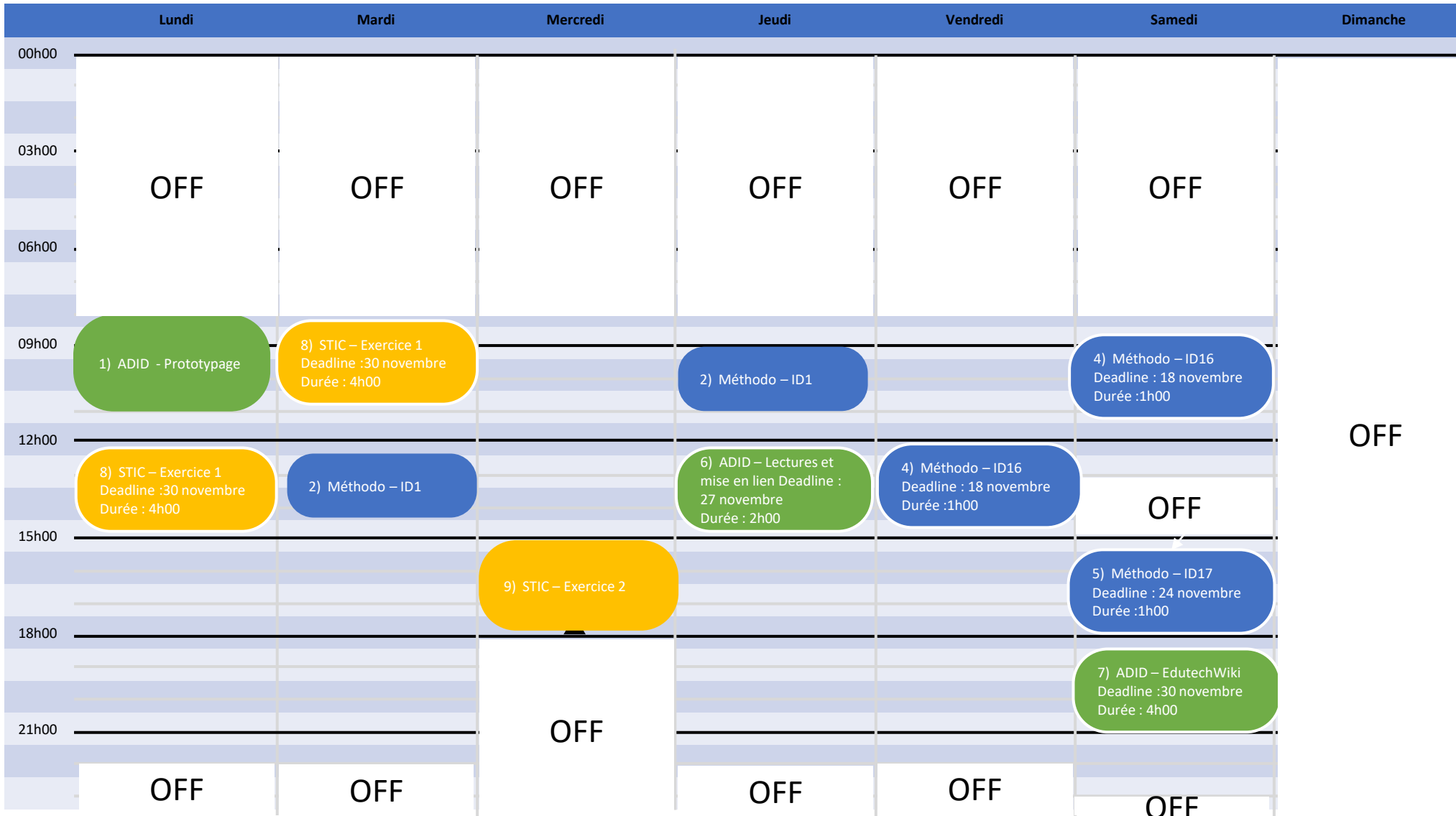
4b – Planner généré automatiquement selon les disponibilités préalablement indiquées

Tâches

 Ajouter des tâches

 Ajouter temps off

Vous n'avez plus de tâches à gérer.




 00:00:00 Start Stop


Progression: 20% 10% 10% 40%

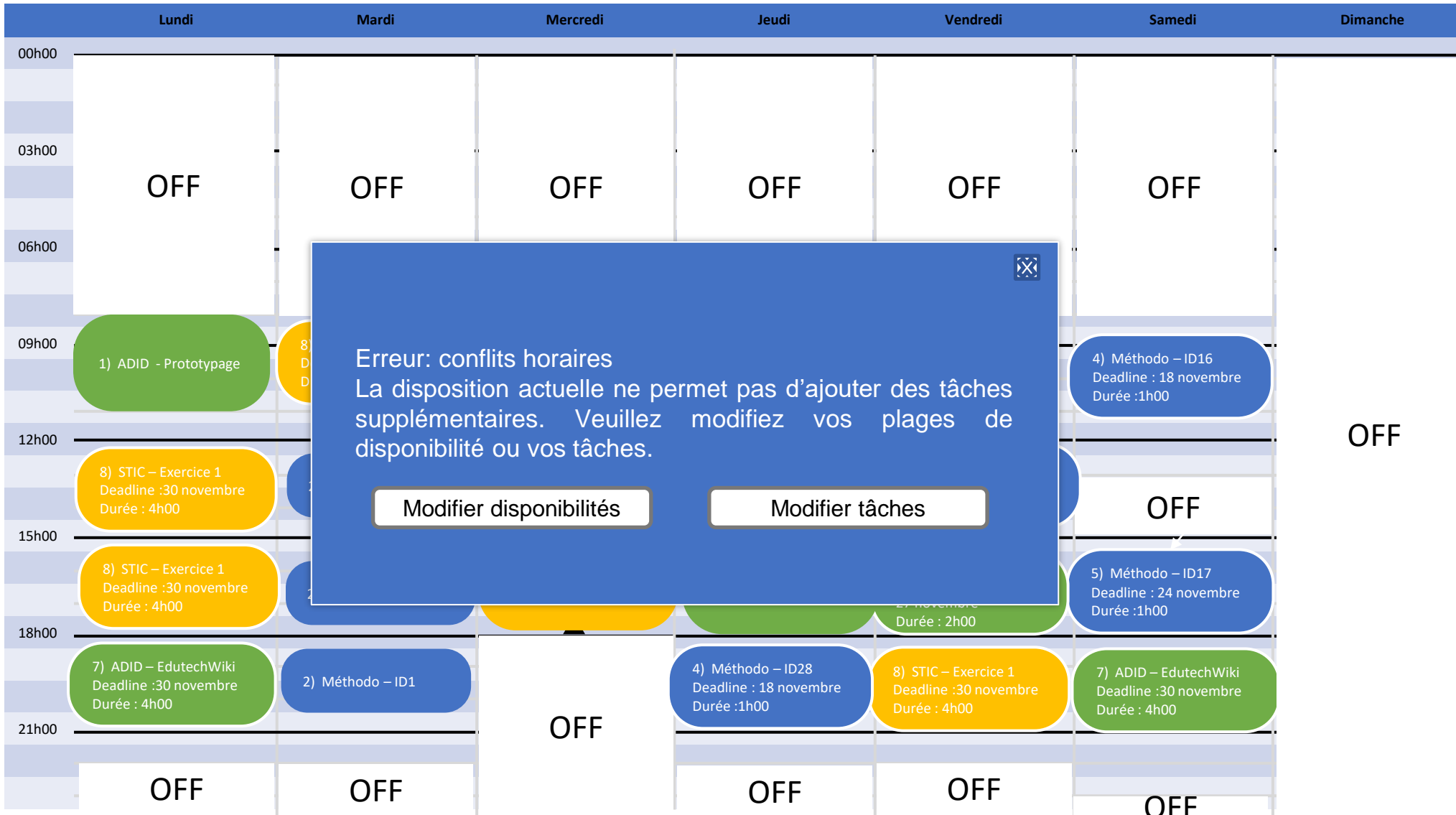
Générer

4c – Erreur: conflit horaires

Tâches

 Ajouter des tâches

 Ajouter temps off



4) Méthodo - ID16
Deadline : 18 novembre
Durée : 1h00

6) ADID - Lectures et mise en lien
Deadline : 27 novembre
Durée : 2h00

8) STIC - Exercice 1
Deadline : 30 novembre
Durée : 4h00

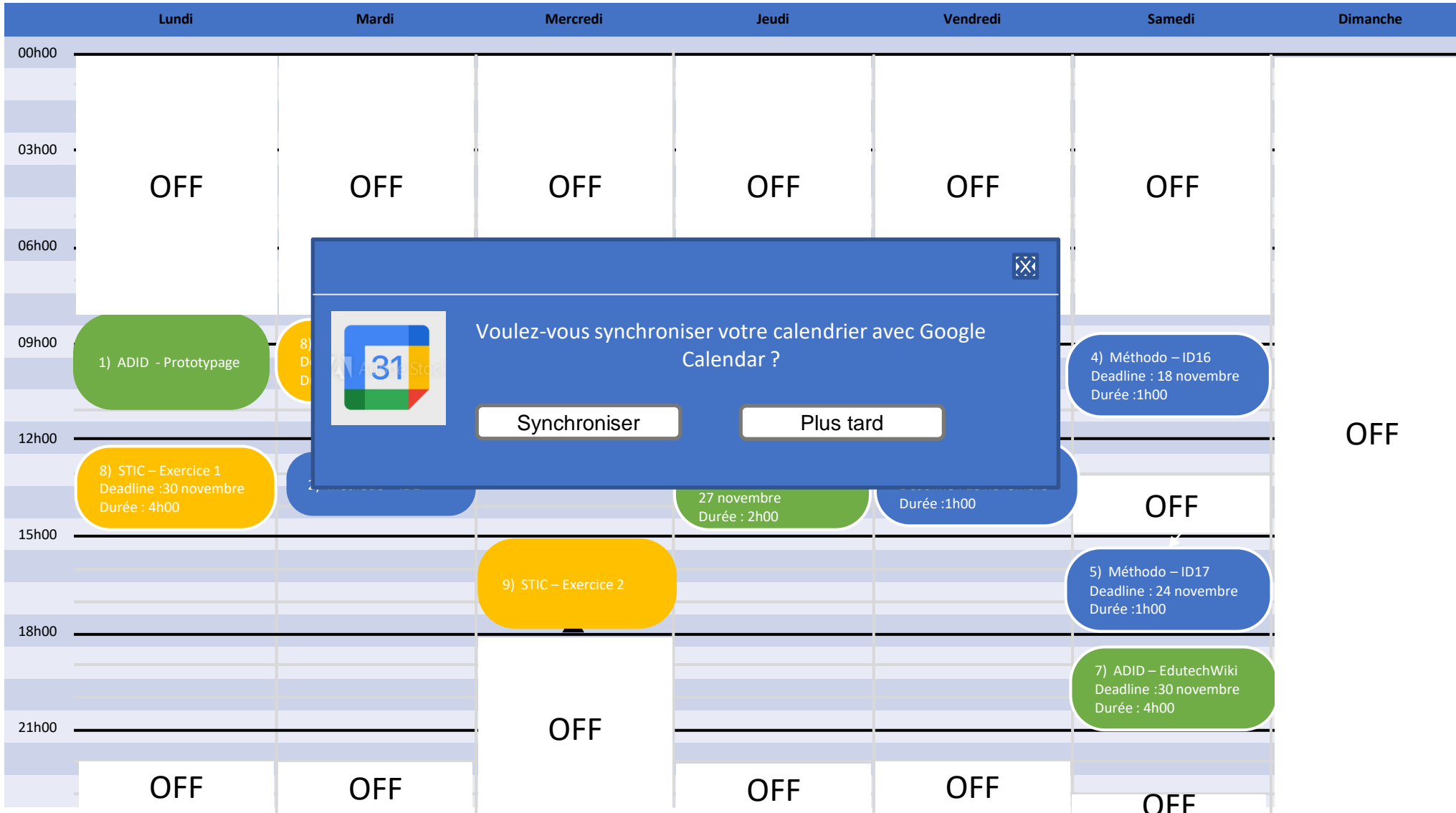
 00:00:00 Start Stop

Progression: 20% 10% 10%

40%

Générer

5 – Synchroniser avec Google



00:00:00 Start Stop



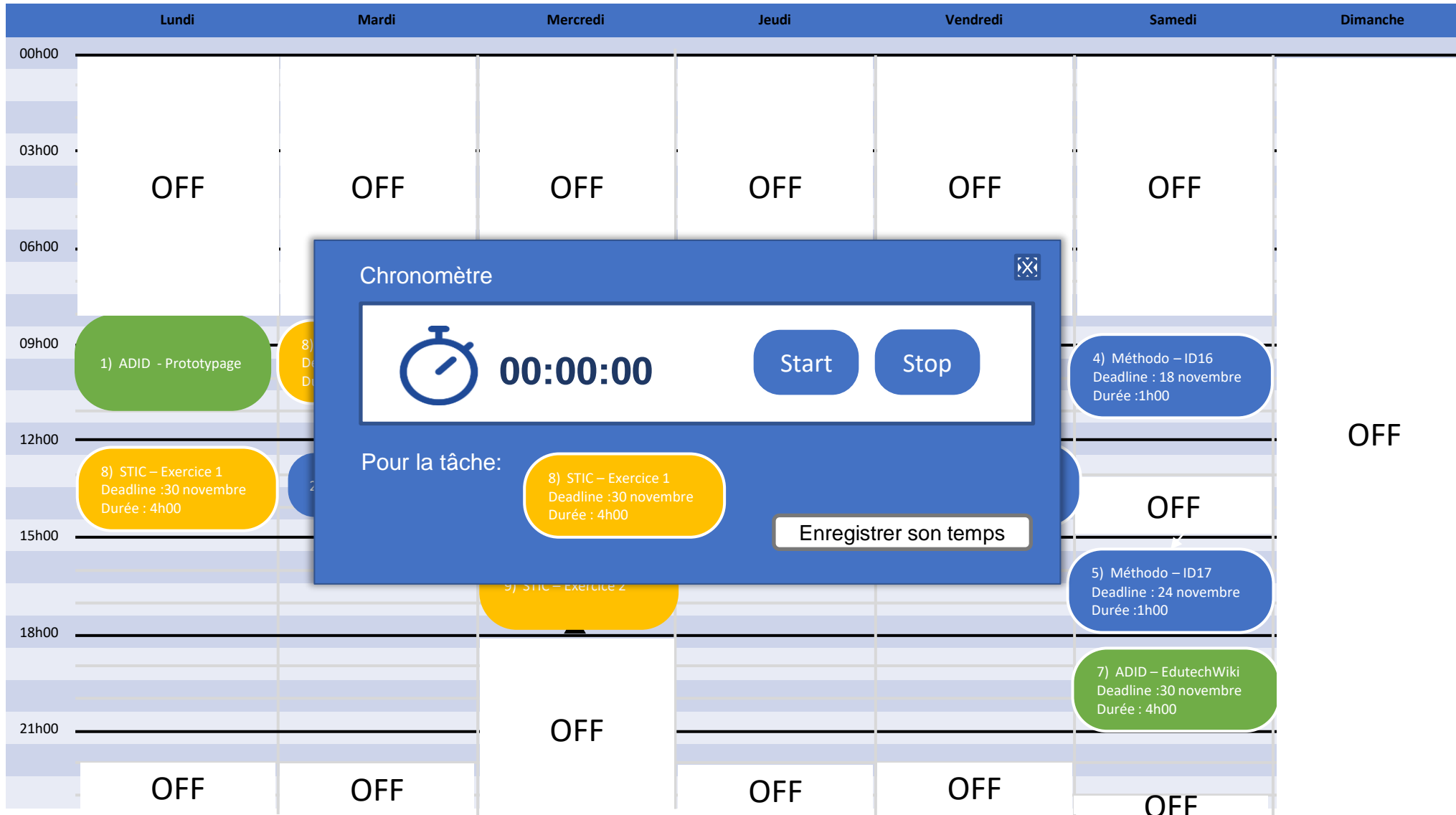
Tâches

- Ajouter des tâches
- Ajouter temps off

Vous n'avez plus de tâches à gérer.

Générer

6 – Utiliser le timer pour chronométrer une tâche



00:00:00

Progression: 40%

Tâches


Ajouter des tâches

Ajouter temps off

Vous n'avez plus de tâches à gérer.


7 – Interface enseignant – Ajout d'une tâche

Ajouter une tâche

ID  Attacher un document

Cours

Nom

Date de reddition 

Tâche précédente

Durée estimée


Groupe d'étudiant


Recommandations


Sous-tâches


<input type="text" value="1. Revue littéraire"/>	<input type="text" value="01h00"/>
<input type="text" value="2. Rédaction réponse"/>	<input type="text" value="01h00"/>

Tâches

 Ajouter des tâches

 Ajouter un cours

 Ajouter un groupe

 Importer depuis Excel

8 – Interface enseignant – Ajout d'un cours

Ajouter un cours


ID


Nom


Groupe d'étudiant

Tâches

 Ajouter des tâches

 Ajouter un cours

 Ajouter un groupe

 Importer depuis Excel

8 – Interface enseignant – Ajout d'un groupe

Ajouter un groupe

ID


Nom


Identifiants – Emails des futurs membres


Jean_Pachot,robert.detal@etu.unige.ch,exemple.exemple@etu.unige.ch, test_admin,jv_terra@gmail.com,...


Valider

Tâches

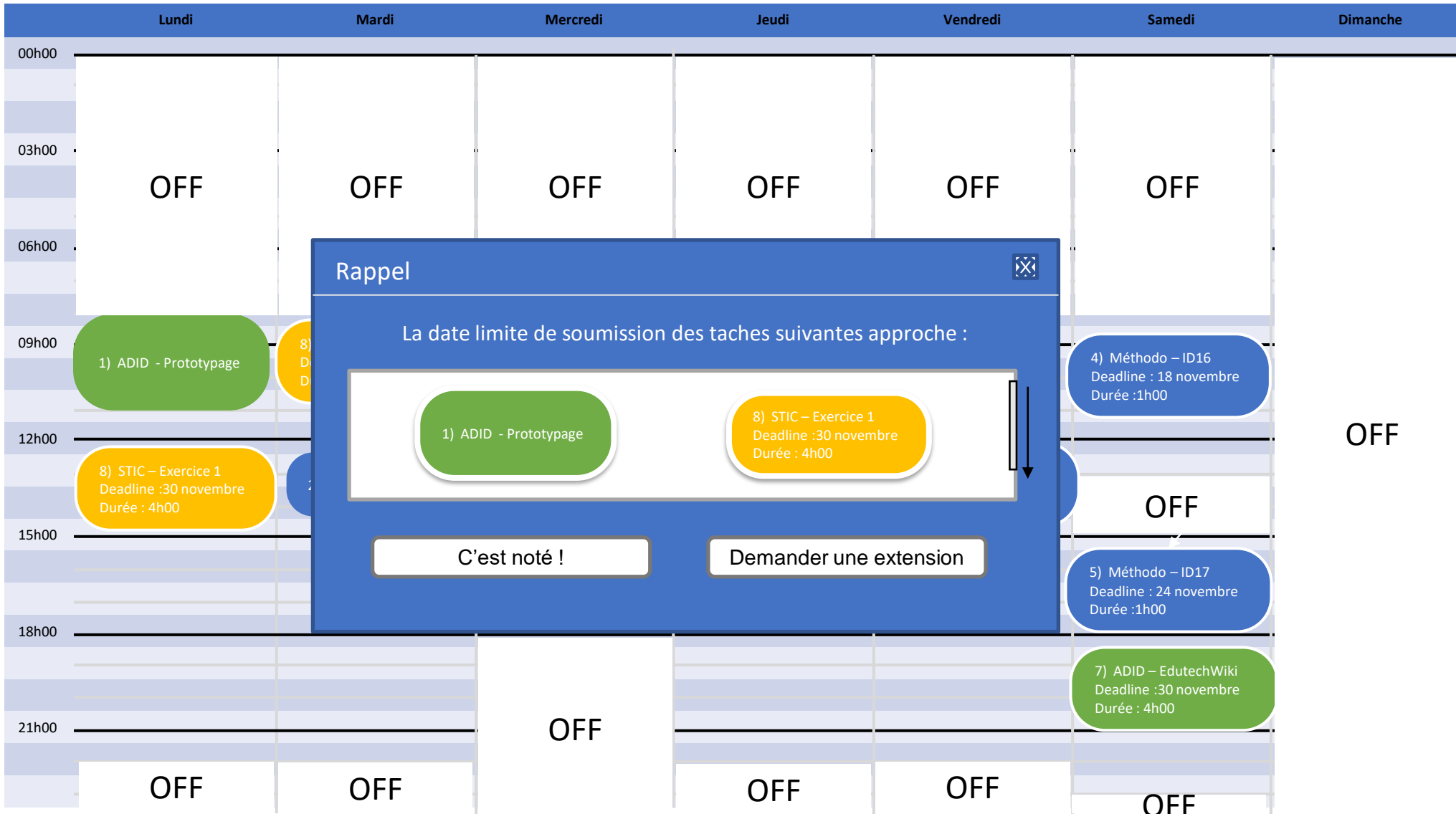
 Ajouter des tâches

 Ajouter un cours

 Ajouter un groupe

 Importer depuis Excel

9a – Rappel de deadlines



Tâches

- Ajouter des tâches
- Ajouter temps off

Vous n'avez plus de tâches à gérer.

[Générer](#)

00:00:00 [Start](#) [Stop](#)

Progression: 40%

9b – Rappel de deadlines



10 – Demander une extension

	Lundi	Mardi	Mercredi	Jeudi	Vendredi	Samedi	Dimanche
00h00							
03h00	OFF				FF	OFF	
06h00							
09h00	1) ADID - Prototypage					4) Méthodo – ID16 Deadline : 18 novembre Durée :1h00	
12h00	8) STIC – Exercice 1 Deadline :30 novembre Durée : 4h00					OFF	OFF
15h00						5) Méthodo – ID17 Deadline : 24 novembre Durée :1h00	
18h00						7) ADID – EdutechWiki Deadline :30 novembre Durée : 4h00	
21h00							
	OFF	OFF		OFF	OFF	OFF	

Demander une extension

Cours

Tache

Veillez exposer les raisons pour la demande de l'extension :



Tâches

- Ajouter des tâches
- Ajouter temps off

Vous n'avez plus de tâches à gérer.

10b – Demande extension



11 – Statistiques – Détails d’une tâche

Cours

Tâche

Détails

Nom

Date de reddition

Durée estimée


Usage des ressources

[Article de Jean-Michel Truc.pdf](#) Consultations : 23

[Article de Benoît Machin.pdf](#) Consultations : 4

[Article de Danielle Chose.pdf](#) Consultations : 42

Taux de complétion de la tâche



Feedbacks

Trier par : [Plus récent](#) ▼ Privé



26.11.2020 18:10 Pierre a dit :
Je n'ai pas très bien compris la deuxième partie de l'énoncé. Il faudrait la clarifier.

[Répondre](#) [Réactions](#) [Supprimer](#)



27.11.2020 10:22 Danielle a dit :
J'ai formulé différemment les instructions. Est-ce que cela vous paraît plus clair ?

[Répondre](#) [Réactions](#) [Supprimer](#)



Statistiques

Détails d'une tâche

Temps par tâche

Progression des étudiants

11 – Statistiques – Réponse de feedback

Cours

Tâche

Statistiques

Détails d'une tâche

Temps par tâche

Progression des étudiants

Détails

Nom

Date de reddition

Durée estimée


Usage des ressources

[Article de Jean-Michel](#)

[Article de Benoît Machi](#)

[Article de Danielle Chose.pdf](#) Consultations : 42

Contactez l'enseignant pour Tâche 6 (Cours: ADID – Volée Aegis)



26.11.2020 18:10 Pierre dit :

Votre question/remarque

Envoyer

11 – Statistiques – Réponse de feedback

Cours

Tâche

Statistiques

Détails d'une tâche

Temps par tâche

Progression des étudiants

Détails

Nom

Date de reddition

Durée estimée

Usage des ressources

[Article de Jean-Michel T](#)

[Article de Benoît Machi](#)

[Article de Danielle Chos](#)


Répondre à Pierre

Contexte du message

 l'énoncé. Il faudrait la clarifier.
[Répondre](#) [Réactions](#) [Supprimer](#)

 27.11.2020 10:22 Danielle a dit :
J'ai formulé différemment les instructions. Est-ce que cela vous paraît plus clair ?
[Répondre](#) [Réactions](#) [Supprimer](#)  1  3

Votre réponse

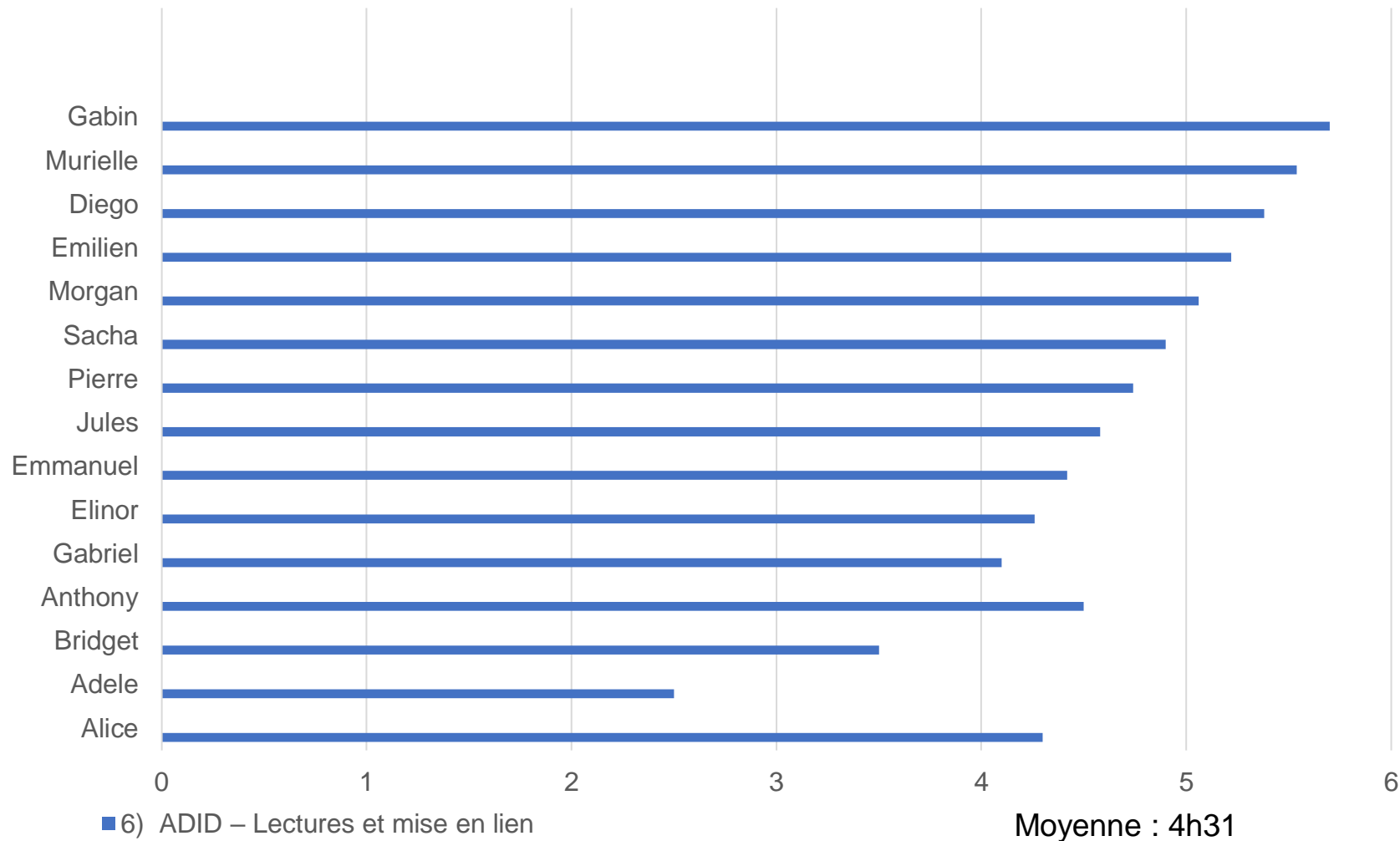


11 – Statistiques – Temps par tâche

Cours

Tâche

Heures par tâche des étudiants



Statistiques

Détails d'une tâche

Temps par tâche

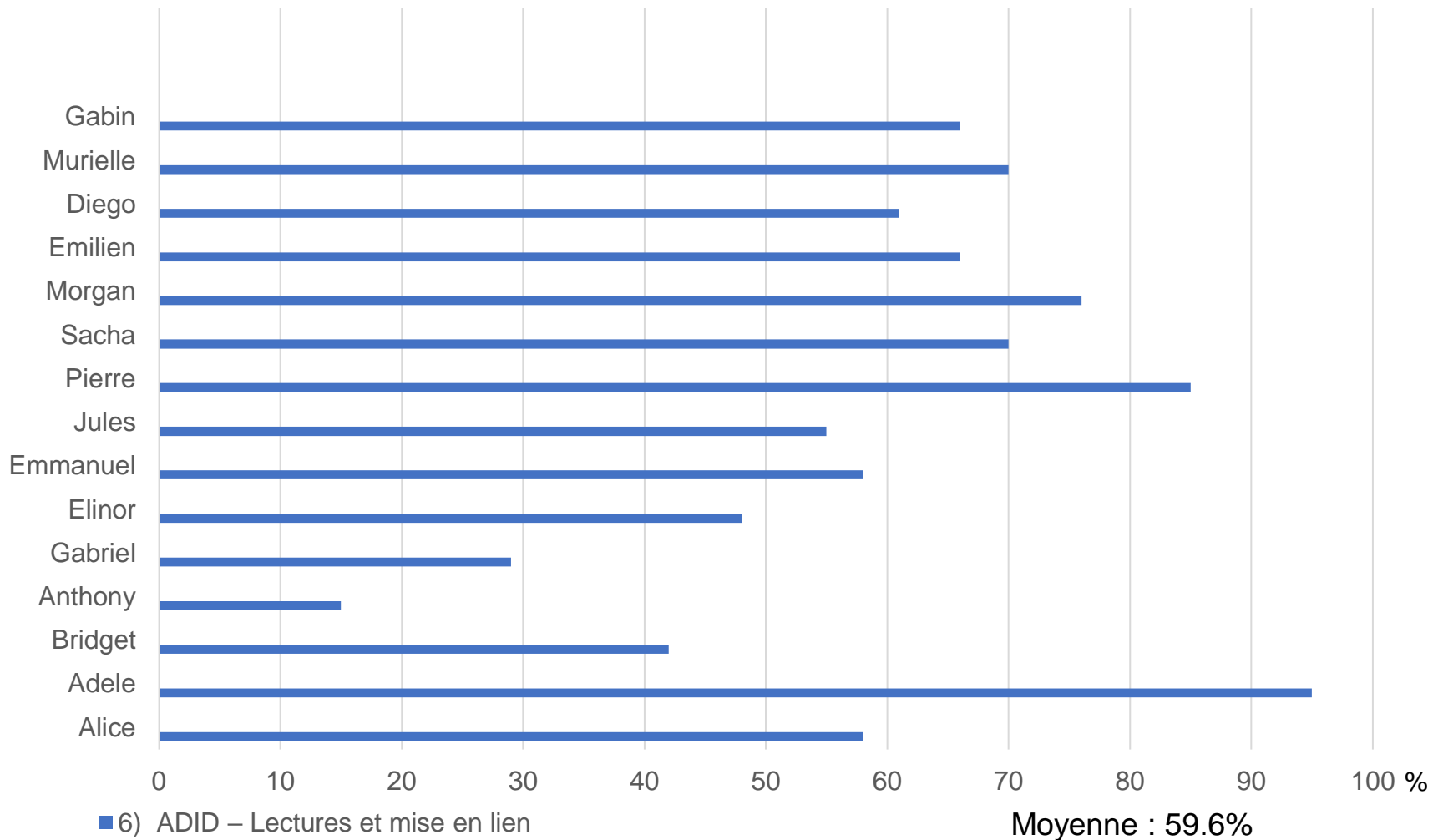
Progression des étudiants

11 – Statistiques – Progression des étudiants

Cours

Tâche

Progression des étudiants



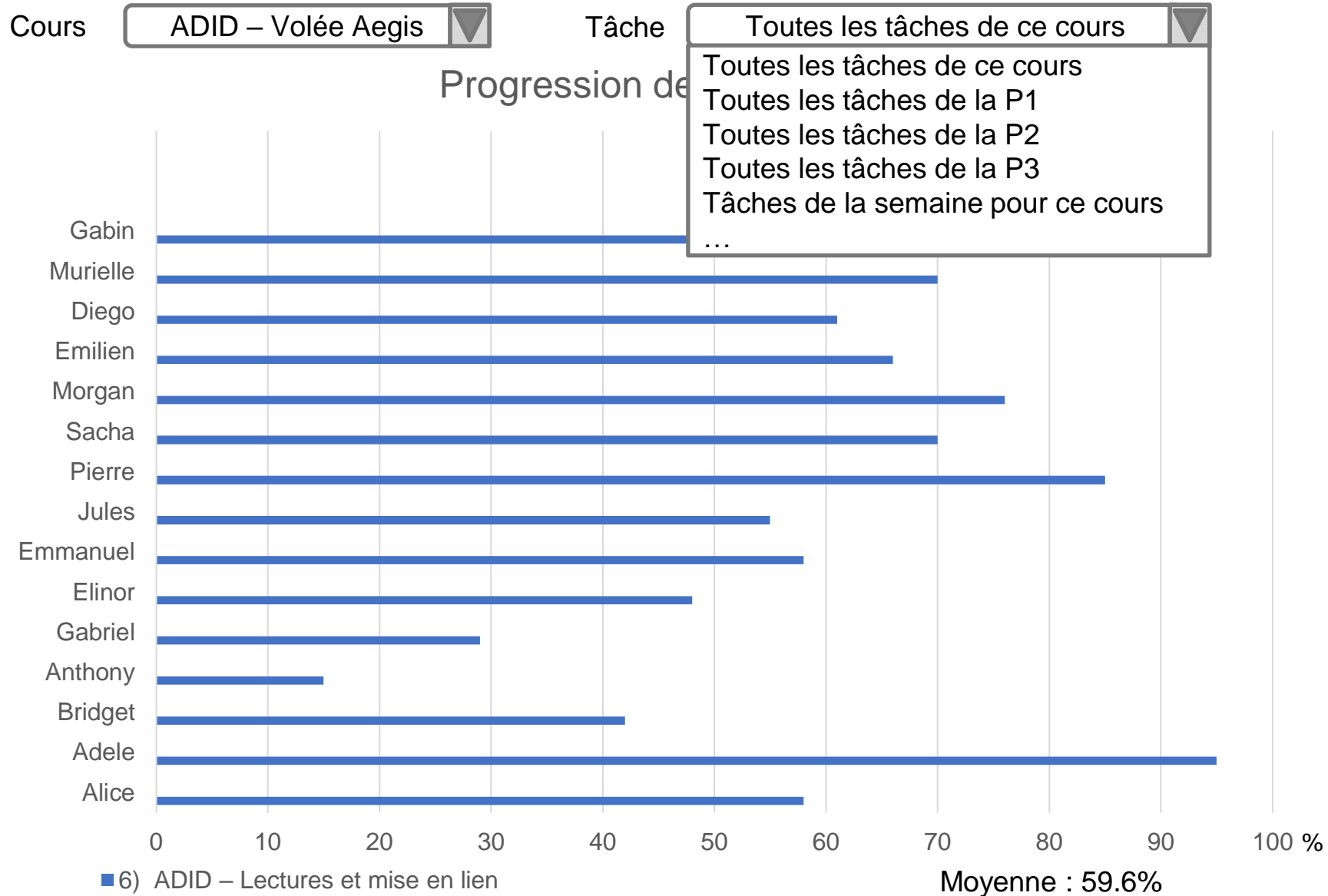
Statistiques

Détails d'une tâche

Temps par tâche

Progression des étudiants

11 – Statistiques – Progression des étudiants



Statistiques

Détails d'une tâche

Temps par tâche

Progression des étudiants

12 - Intégration sur les plateformes

ADID 1, 2020-21

Participants

Badges

Compétences

Notes

Apprentissage Digital et formation à Distance (ADID)

Période 1 : Du 21 septembre au 23 octobre 2020

Période 2 : Du 26 octobre au 04 décembre 2020

Accueil

Tableau de bord

Calendrier

Fichiers personnels

Mes cours

ADID 1, 2020-21

ERGO1920

BASES (Zelda)

MINIT 2020

MINIT 2019

Méthode 20-21

Période 2 : Du 26 octobre au 04 décembre 2020

Quelles technologies pour soutenir l'apprentissage individuel et collaboratif?

Dans ton agenda [\(voir mon agenda\)](#)

ADID – Lectures et mise en lien
Deadline : 27 novembre
Durée : 2h00

Travail prévu jeudi 26 Novembre de 12h00 à 15h00

ADID – EdutechWiki
Deadline : 30 novembre
Durée : 4h00

Travail prévu samedi 28 Novembre de 19h00 à 21h00

Séances en présence (28 et 29 octobre 2020)

Mercredi 28 octobre

- Les questions qui accompagnent la présentation
- Les technologies pour l'apprentissage : Une introduction
- Zoom du mercredi 28 octobre 2020 (Code secret : 959259)

Jeudi 29 octobre

- Concevoir une technologie pour l'apprentissage: les modèles ADDIE et SAM
- Activité: Concevoir une technologie pour l'apprentissage avec le modèle SAM
- Lien Zoom: cours et activité (code secret 240286)

Pads des Groupes:

- Groupe 1: https://annuel2.framapad.org/p/adid1_p2_2020_groupe1-9jqf?lang=fr
- Groupe 2: https://annuel2.framapad.org/p/adid1_p2_2020_groupe2-9jqf?lang=fr
- Groupe 3: https://annuel2.framapad.org/p/adid1_p2_2020_groupe3-9jqf?lang=fr
- Groupe 4: https://annuel2.framapad.org/p/adid1_p2_2020_groupe4-9jqf?lang=fr
- Groupe 5: https://annuel2.framapad.org/p/adid1_p2_2020_groupe5-9jqf?lang=fr
- Groupe 6: https://annuel2.framapad.org/p/adid1_p2_2020_groupe6-9jqf?lang=fr

Des exemples de technologies numériques pour l'éducation et la formation


- Quelles technologies dans mes recherches? (Molinari)
- Des exemples de technologies imaginées par la volée Zelda


13 – Travail en groupe

Travail en groupe

	Lundi	Mardi	Mercredi	Jeudi	Vendredi	Samedi	Dimanche
00h00							
03h00							
06h00							
09h00	Compatible		Compatible				
12h00					Compatible		
15h00							
18h00	Compatible				Compatible		
21h00							

 Disponibilités

 Ajouter temps off

 Ajouter nouveau membre



Pierre



Lara



Montrer seulement compatibilités